

Sapa Mentari

Sajian Pagi Menu Trading dari BRI Danareksa Sekuritas



KEY PERFORMANCE INDEX

	Price	1D	1W	1M	YTD
IDX	6,036.62	0.56%	0.85%	-3.39%	0.96%
LQ45	904.13	0.46%	0.15%	-3.84%	-3.29%
Global					
Dow Jones	33,446.26	0.05%	1.41%	5.17%	9.28%
S&P 500	4,079.95	0.15%	2.69%	6.77%	8.62%
Nasdaq	13,688.84	-0.07%	3.34%	8.56%	6.21%
EIDO, VIX & DXY					
EIDO	21.66	-1.14%	-0.87%	-4.12%	-7.51%
VIX	17.16	-5.30%	-11.55%	-32.63%	-24.57%
DXY	92.440	0.10%	-0.85%	0.11%	2.83%
Asean & Regional					
Thailand (SET)	1,556.56	-1.46%	-1.93%	0.83%	7.40%
Philippines (PSI)	6,651.71	0.93%	3.24%	-1.56%	-6.84%
Malaysia (KLCI)	1,600.59	1.37%	1.72%	-0.70%	-1.64%
Vietnam (VN)	1,242.38	0.20%	4.28%	6.34%	12.55%
China (SSEC)	3,479.63	-0.10%	1.10%	1.70%	0.19%
Hong Kong (HSI)	28,578.62	-1.24%	0.71%	0.13%	4.95%
Japan (N225)	29,730.79	0.12%	1.89%	3.44%	8.33%
Korea (KS11)	3,137.41	0.33%	2.48%	4.72%	9.19%
Taiwan (TWII)	16,815.36	0.45%	2.34%	6.29%	14.14%
India (NSE)	14,819.05	0.92%	0.87%	-0.92%	5.99%

CURRENCY AND BOND YIELD

	Rate	1D	1W	1M	YTD
USD/IDR	14,495	-0,03	-0.17%	1.01%	3.17%
USD/JPY	109.83	0.08%	-0.79%	0.89%	6.42%
EUR/USD	1.187	-0.03%	1.22%	0.24%	-2.81%
GBP/USD	1.373	-0.65%	-0.33%	-0.65%	0.45%
Indonesia 10-Year (%)	6.540	-1.93%	-3.26%	-2.44%	10.94%
United States 10-Year (%)	1.679	1.29%	-4.30%	4.12%	82.11%

HARD & SOFT COMMODITY

	Price	1D	1W	1M	YTD
Nickel	16,630.00	-0.61%	3.12%	1.57%	0.26%
Coal	94.70	-0,16%	0.91%	14.72%	16.70%
Gold	1,737.65	-0.30%	1.40%	3.56%	-8.30%
Silver	25.030	-0.14%	2.69%	-0.30%	-4.84%
Copper	40.152	-1.34%	1.65%	-0.77%	15.25%
Tin	25,775.00	-0.23%	2.04%	6.28%	26.88%
Soy Bean	1,407.88	-0.78%	-2.01%	-1.87%	7.45%
Soy Oil	52.76	-2.15%	-0.30%	-2.40%	21.76%
Wheat	189.00	-0.71%	-2.58%	-8.54%	-4.79%
Sugar	427.70	1.02%	1.83%	-7.02%	1.62%
Pulp	7,084.0	3.87%	4.82%	-2.24%	22.77%
Rubber	167.70	0.00%	0.90%	-4.39%	11.58%
Corn	561.00	1.08%	-0.58%	-0.71%	15.91%
Palm Oil	4,282.00	1.69%	5.44%	5.21%	10.05%
Oil (Brent)	63.11	0.59%	-0.68%	-7.52%	21.83%
Oil (WTI)	58.97	0.59%	0.88%	-8.26%	23.00%

Source : investing.com, Barchart



FOKUS HARI INI

*Rekomendasi kami pada halaman ini menggunakan proyeksi 1 tahun buku, kecuali ada update perkembangan selanjutnya.

► Summarecon (SMRA, BUY – TP 1300) Strong Core Net Profit Amid the Pandemic

SMRA membukukan laba bersih dari bisnis utama pada 4Q20 sebesar IDR461bn (+130% YoY), dari kinerja rugi bersih yang terjadi selama 2 kuartal sebelumnya. Sementara laba bersih yang dilaporkan tercatat IDR192bn (-4% YoY), menjadikan laba bersih FY20 adalah IDR180bn (-65% YoY). Dengan masih adanya pandemi, kinerja SMRA di 4Q20 terhitung luar biasa, hal ini ditopang kuatnya pertumbuhan penjualan dari pengembangan properti dan investasi properti yang berhasil mencetak gross margin 34% (vs 3Q20 : 10%, 4Q19 : 55%).

Full report : [Klik disini](#)

► Logistic

Tim analis kami kemarin mengadakan conference call dengan Paxel, sebuah perusahaan logistic yang menawarkan jasa antar barang pada hari yang sama. Dengan adanya pandemi covid19 yang mengharuskan semua orang untuk tetap tinggal dirumah masing-masing, telah meningkatkan transformasi e-commerce di industri retail. Menurut Redseer, pertumbuhan transaksi ecommerce di Indonesia pada 2020 mencapai USD37bn (+61% YoY) yang didukung oleh percepatan pertumbuhan bisnis retail secara online, integrasi IoT pada skala industri kecil, sedang dan menengah, jasa layanan pengantaran yang lebih cepat dan terjangkau dengan jaringan di seluruh Indonesia, serta kualitas kecepatan pengantaran. Menurut Paxel, saat ini tantangan pada industri logistic adalah adanya perang harga yang mengakibatkan tekanan pada margin.

Full report : [Klik disini](#)

► Mayora (MYOR)

Manajemen MYOR mengumumkan guidance kisaran pertumbuhan pendapatan FY2021F di +10% YoY, didukung adanya peluncuran produk baru. Tahun lalu, MYOR meluncurkan beberapa produk baru dan berhasil membukukan hasil yang positif untuk menjaga kinerja penjualan. Selain itu MYOR juga berencana untuk membangun pabrik kopi Torabika di Filipina dengan total investasi USD70mn sebagai solusi dari kebijakan SSG (Special Safety Guard) yang diimplementasikan oleh Pemerintah Filipina. Langkah ini masih searah dengan strategi Perusahaan untuk fokus pada peningkatan pasar ekspor di beberapa negara Asean. Sementara itu, target pertumbuhan yang ditetapkan oleh Manajemen seiring dengan proyeksi Analis kami, namun dengan meningkatnya harga komoditi yang merupakan bahan dasar dari produk MYOR menimbulkan adanya potensi tekanan pada margin tahun ini.

► Aneka Tambang (ANTM)

ANTM menetapkan dividen tunai senilai IDR402.27bn atau senilai dengan 35% dari laba bersih tahun buku 2020. Sebagai informasi, ANTM membukukan laba bersih FY20 sebesar IDR1.14tn (+492% YoY). Untuk tahun ini, ANTM menganggarkan capex senilai IDR2.84tn yang akan digunakan untuk pengembangan usaha termasuk 2 smelter yang masih berjalan dan ekspansi baru yang tengah direncanakan. Salah satunya adalah smelter ferronickel di Halmahera Timur yang konstruksinya telah mencapai 98%. Pabrik ini nantinya ditargetkan akan memiliki kapasitas 13,500 ton nikel dalam ferronickel (TNI) sehingga bisa menambah total kapasitas produksi menjadi 40,500 TNI dari saat ini 27,000 TNI.



Trading Ideas

oleh Hadyatma Dahna Marta – Technical Expert BRIDS

Composite Daily



S2	S1	R1	R2
5875	5928	6024	6080

- IHSG diprediksi bergerak mixed dengan kecenderungan menguat
- Indikator MACD negatif melemah
- Indikator stochastic netral menguat
- Indikator RSI netral menguat

SCMA – Trading Buy



TP1	TP2	SL1	SL2
1820	1850	1730	1675

Trading Range : 1675 - 1850

- Volume transaksi meningkat diatas rata-rata
- Indikator MACD positif menguat
- Indikator Stochastic netral menguat
- Indikator RSI netral menguat

EXCL – Trading Buy



TP1	TP2	SL1	SL2
2230	2250	2150	2100

Trading Range : 2100- 2250

- Indikator MACD positif menguat
- Indikator Stochastic netral menguat
- Indikator RSI overbought

ANTM – Trading Buy



TP1	TP2	SL1	SL2
2400	2440	2290	2230

Trading Range : 2230 - 2440

- Indikator MACD positif menguat
- Indikator Stochastic netral menguat
- Indikator RSI netral

ERAA – Sell



TP1	TP2	SL1	SL2
492	486	510	520

Trading Range : 486 - 520

- Volume Transaksi menurun
- Indikator MACD negatif menguat
- Indikator Stochastic netral
- Indikator RSI oversold

KAEF - Sell



TP1	TP2	SL1	SL2
2470	2420	2580	2640

Trading Range : 2420 - 2640

- Volume transaksi rendah
- Indikator MACD negatif
- Indikator Stochastic dead cross di area oversold
- Indikator RSI oversold

STOCK PICK

TREND TRADE						
Code	Action	Call Price	Last Price	Target Price	Stop Loss	Remarks
INDF	BUY	6.400	6.775	7.775	5.975	Rounding Bottom, Saucer Day 18
SMGR	BUY	11.125	10.350	12.000	10.100	Rebound From Lower Uptrend Channel Day 15
PGAS	SELL	1.325	1.300	1.175	1.545	Bearish Rectangle Day 9

Catatan:

Trend Trade/Minor Trend memiliki rentang waktu hold position dalam 30 hari.*rekomendasi baru
Call Price adalah harga pada saat rekomendasi dikeluarkan

SWING TRADE						
Code	Action	Call Price	Last Price	Target Price	Stop Loss	Remarks
ASII	SELL	5.450	5.325	5.200	6.000	Head and Shoulder Day 9
ICBP	BUY	9.200	8.900	10.000	8.500	Breakout Downtrend Channel Day 5
WSBP	SELL	212	195	175	250	Inverted Head and Shoulder Day 4

Catatan:

Swing Trade memiliki rentang waktu hold position dalam 3-10 hari.*rekomendasi baru
Call Price adalah harga pada saat rekomendasi dikeluarkan

DAY TRADE											
NO	CODE	LAST PRICE	PREV DAY	Δ	% CHG	ACTION	TP1	TP2	SL1	SL2	
1	CTRA	1150	1155	-5	-0,43%	BUY	1.165	1.180	1.135	1.120	
2	BSDE	1200	1180	20	1,69%	BUY	1.210	1.220	1.180	1.165	
3	WIIM	980	910	70	7,69%	BUY	1.010	1.040	925	875	
4	BFIN	700	675	25	3,70%	BUY	715	730	675	655	
5	EXCL	2200	2160	40	1,85%	BUY	2.230	2.250	2.150	2.100	
6	SCMA	1790	1720	70	4,07%	BUY	1.820	1.850	1.730	1.670	
7	EXCL	2200	2160	40	1,85%	BUY	2.230	2.250	2.150	2.100	
8	ANTM	2360	2330	30	1,29%	BUY	2.400	2.440	2.290	2.230	
9	LSIP	1330	1325	5	0,38%	BUY	1.345	1.360	1.315	1.305	
10	KAEF	2520	2570	-50	-1,95%	SELL	2.470	2.420	2.580	2.640	
11	ERAA	498	505	-7	-1,39%	SELL	492	486	510	520	
12	PNBN	1020	1065	-45	-4,23%	SELL	995	970	1.065	1.105	
13	PTPP	1280	1335	-55	-4,12%	SELL	1.245	1.215	1.320	1.360	
14	CLEO	456	458	-2	-0,44%	SELL	454	452	460	462	
15	BBTN	1700	1735	-35	-2,02%	SELL	1.660	1.625	1.740	1.780	

Keterangan Day Trade Stock Pick :

1. Data kumpulan saham diambil dari Indeks Kompas 100
2. Data diurutkan berdasarkan value transaksi terbesar selama 20 hari bursa terakhir
3. SL1 (Stop Loss 1) = Batas bawah pertama yang direkomendasikan untuk melakukan CUT LOSS
4. SL2 (Stop Loss 2) = Batas bawah kedua yang direkomendasikan untuk melakukan CUT LOSS
5. TP1 (Target Price 1) = Batas atas pertama yang direkomendasikan untuk melakukan TAKE PROFIT
6. TP2 (Target Price 2) = Batas atas kedua yang direkomendasikan untuk melakukan TAKE PROFIT




Sales Team

Deni Herdiana


Head - Retail Customer Distribution

 deni.herdiana@bridanareksasekuritas.co.id


 (021) 50914100

I Wayan Satia Jaya

Branch Manager - Coordinator


 Palembang, Depok

 satia@bridanareksasekuritas.co.id


 (021) 78849149

Rudy Ruslim

Branch Manager


 Mangga Dua


 rudyr@bridanareksasekuritas.co.id


 (021) 62301988

Upik Yuzarni

Branch Manager


 Pondok Indah

 upik_y@bridanareksasekuritas.co.id


 (021) 29555777

Maryadi Suwondo

Branch Manager


 Bandung

 maryadi@bridanareksasekuritas.co.id


 (022) 860 210 30

Yahuda Nawa Yanukrisna

Branch Manager


 Yogyakarta, Solo, Semarang

 yahuda@danareksa.com


 (0274) 551181

Rachma Yudyawati

Branch Manager


 Surabaya, Malang


 rachma@bridanareksasekuritas.co.id


 (031) 5345888

Martha Hidayat

Branch Manager


 Medan


 marthah@bridanareksasekuritas.co.id


 (061) 4528100

Umar Bin Aziz

Branch Manager

 Makassar

 umarba@bridanareksasekuritas.co.id

 (0411) 8114011

Disclaimer

The information contained in this report has been taken from sources which we deem reliable. However, none of P.T. Danareksa Sekuritas and/or its affiliated companies and/or their respective employees and/or agents makes any representation or warranty (express or implied) or accepts any responsibility or liability as to, or in relation to, the accuracy or completeness of the information and opinions contained in this report or as to any information contained in this report or any other such information or opinions remaining unchanged after the issue thereof.

We expressly disclaim any responsibility or liability (express or implied) of P.T. Danareksa Sekuritas, its affiliated companies and their respective employees and agents whatsoever and howsoever arising (including, without limitation for any claims, proceedings, action, suits, losses, expenses, damages or costs) which may be brought against or suffered by any person as a result of acting in reliance upon the whole or any part of the contents of this report and neither P.T. Danareksa Sekuritas, its affiliated companies or their respective employees or agents accepts liability for any errors, omissions or misstatements, negligent or otherwise, in the report and any liability in respect of the report or any inaccuracy therein or omission there from which might otherwise arise is hereby expressly disclaimed.

The information contained in this report is not to be taken as any recommendation made by P.T. Danareksa Sekuritas or any other person to enter into any agreement with regard to any investment mentioned in this document. This report is prepared for general circulation. It does not have regard to the specific person who may receive this report. In considering any investments you should make your own independent assessment and seek your own professional financial and legal advice.



LANGKAH MUDAH

Buka Rekening Efek Melalui Eform

Yuk Follow Official Account Telegram BRIDS!

- ✓ Ketik <https://bit.ly/EformBRIDS> di browser Anda.
- ✓ Lakukan registrasi
- ✓ Lakukan login ulang
- ✓ Lengkapi data diri
- ✓ Upload dokumen yang dipersyaratkan
- ✓ Tunggu email konfirmasi
- ✓ Selamat! Anda dapat langsung bertransaksi



Reach Us on



Telegram !

BRI Danareksa Sekuritas (BRIDS) Official

<https://t.me/BRIDSofficialchannel>